



EN INSTRUCTIONS

FR MODE D'EMPLOI

ES INSTRUCCIONES

DE ANLEITUNG

NL GEBRUIKSAANWIJZING

IT ISTRUZIONI

PT INSTRUÇÕES

RU ИНСТРУКЦИИ

PL INSTRUKCJA

CZ POKYNY

SK POKYNY

HU ÚTMUTATÓ

RO INSTRUCȚIUNI

EL ΟΔΗΓΙΕΣ

HR UPUTE

BG ИНСТРУКЦИИ

SL NAVODILA

TR TALİMATLAR

ZH 说明


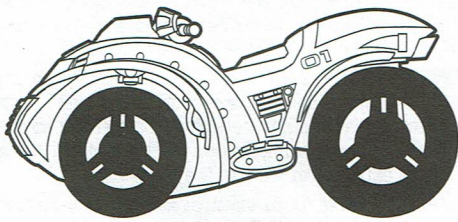



EN INSTRUCTIONAL VIDEOS AT FR INSTRUCTIONS VIDÉO ES VÍDEOS TUTORIALES EN
 DE VIDEOANLEITUNGEN UNTER NL INSTRUCTIEVIDEO'S OP IT VIDEO DI ISTRUZIONI ALL'INDIRIZZO
 PT VÍDEOS DE INSTRUÇÕES EM RU ВИДЕОИНСТРУКЦИИ ДОСТУПНЫ НА САЙТЕ
 PL FILMY INSTRUKTAŻOWE DOSTĘPNE POD ADRESEM CZ INSTRUKTÁŽNÍ VIDEA NA WEBU
 SK INŠTRUKTÁŽNE VIDEO DOSTUPNÉ NA HU ÚTMUTATÓ VIDEÓK RO CLIPURI VIDEO CU INSTRUCȚIUNI LA
 EL ΒΙΝΤΕΟ ΟΔΗΓΙΩΝ ΣΤΗ ΔΙΕΥΘΥΝΣΗ HR VIDEOZAPISI S UPUTAMA NA BG ВИДЕОКЛИПОВЕ С
 ИНСТРУКЦИИ НА SL VIDEOPOSNETKI Z NAVODILI NA TR TALİMAT VİDEOLARI ZH 说明视频网址

<http://Pawpatrol.com/PawPatroller>

- EN CONTENTS
- FR CONTENU
- ES CONTENIDO
- DE INHALT
- NL INHOUD
- IT CONTENUTO
- PT CONTEÚDO
- RU В КОМПЛЕКТЕ
- PL ZAWARTOŚĆ
- CZ OBSAH

- SK OBSAH
- HU TARTALOM
- RO CONȚINUT
- EL ΠΕΡΙΕΧΟΜΕΝΑ
- HR SADRŽAJ
- BG СЪДЪРЖАНИЕ
- SL VSEBINA
- TR İÇİNDEKİLER
- ZH 包装清单



PAW PATROLLER™

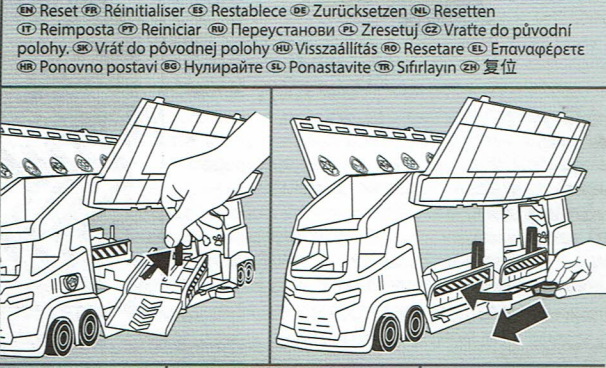
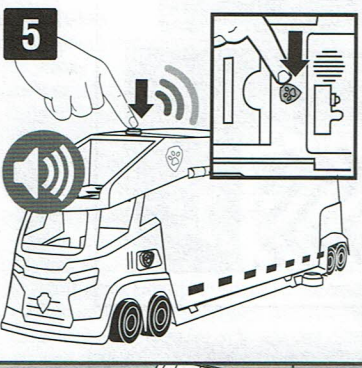
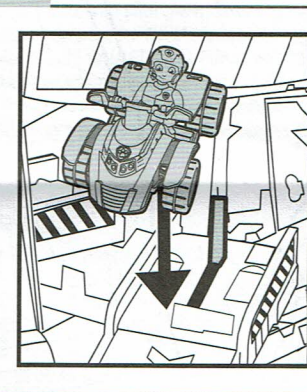

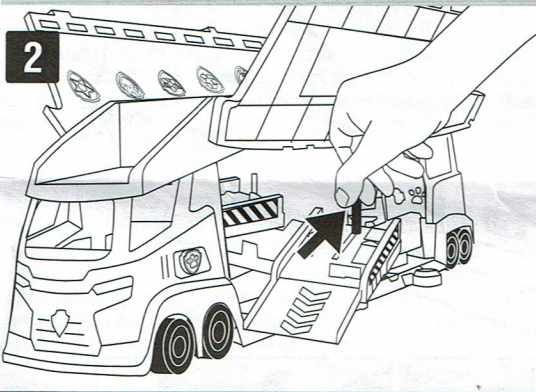
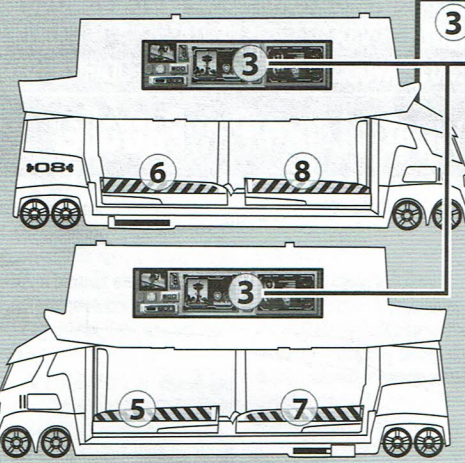
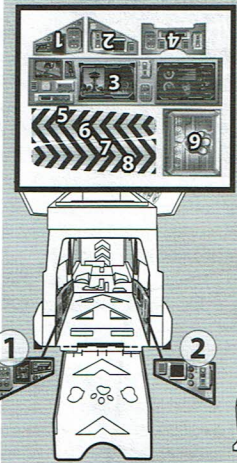
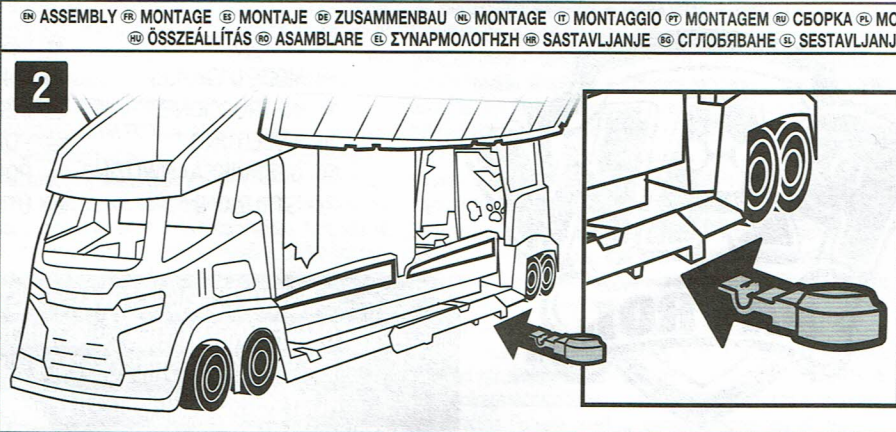
- ⚠ WARNING: CHOKING HAZARD – Small parts. Not suitable for children under three years.
- ⚠ ATTENTION ! DANGER D'ÉTOUFFEMENT – Contient de petits éléments. Ne convient pas aux enfants de moins de trois ans.
- ⚠ ADVERTENCIA: PELIGRO DE ASFIXIA – Contiene piezas pequeñas. No conviene para niños menores de tres años.
- ⚠ ACHTUNG: ERSTICKUNGSGEFAHR – Kleinteile. Nicht für Kinder unter drei Jahren geeignet.
- ⚠ WAARSCHUWING: VERSTIKKINGSGEVAAR – Kleine onderdelen. Niet geschikt voor kinderen jonger dan drie jaar.
- ⚠ AVVERTENZA: RISCHIO DI SOFFOCAMENTO – Pezzi piccoli. Non adatto a bambini di età inferiore a tre anni.
- ⚠ ATENÇÃO: PERIGO DE ASFIXIA – Peças pequenas. Contra-indicado para crianças com menos de 3 anos.
- ⚠ ПРЕДУПРЕЖДЕНИЕ! ОПАСНОСТЬ УДУШЬЯ – Мелкие детали. Не подходит для детей в возрасте до 3 лет.
- ⚠ OSTRZEŻENIE: NIEBEZPIECZEŃSTWO ZADŁAWIENIA – Drobne elementy. Nie nadaje się dla dzieci w wieku poniżej 3 lat.
- ⚠ UPOZORNĚNÍ: NEBEZPEČÍ UDUSENÍ – Obsahuje malé části. Nevhodné pro děti do tří let.
- ⚠ UPOZORNENIE: NEBEZPEČENSTVO UDUSENIA – Obsahuje malé predmety. Nevhodné pre deti do troch rokov.
- ⚠ FIGYELMEZTETÉS: FULLADÁSVESZÉLY – Apró alkatrészek. Csak három évnél idősebb gyermekek számára alkalmas.



- ⚠ AVERTISMENT: PERICOL DE ASFIXIERE – Piese mici. Contraindicat copiilor mai mici de trei ani.
- ⚠ ΠΡΟΕΙΔΟΠΟΙΗΣΗ: ΚΙΝΔΥΝΟΣ ΠΝΙΓΜΟΥ – Μικρά μέρη. Δεν είναι κατάλληλο για παιδιά κάτω των τριών ετών.
- ⚠ UPOZORENJE: OPASNOST OD GUŠENJA – Mali dijelovi. Igračka nije prikladna za djecu mlađu od tri godine.
- ⚠ ВНИМАНИЕ: ОПАСНОСТ ОТ ЗАДЪВЯНЕ – Малки части. Неподходящо за деца под тригодишна възраст.
- ⚠ OPOZORILO: NEVARNOST ZADUŠITVE – Majhni deli. Ni primerno za otroke, mlajše od treh let.
- ⚠ UYARI: BOĞULMA TEHLİKESİ – Küçük parçalar. Üç yaşından küçük çocuklar için uygun değildir.
- ⚠ 警告: 内含小零件和小球, 有窒息危险。不适合三岁以下儿童。

3xAG13(LR44)1.5V
 Includes - Incluye - Includes - enthält
 Inbegrepen - Include - Includes - Sadržan
 Dopečene - Součástí balení - Süzést beletleni
 Tartozék - Include - Тежкокобеновима - isporučuju se
 u paketu - Включени - Priloženo - Ispolnje




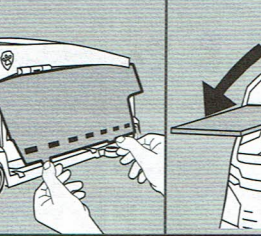



HOW TO INSTALL BATTERIES: 1. Open the battery door with a screwdriver. 2. Remove the old batteries from the unit by pulling up on one end of each battery. DO NOT use metal tools. 3. Install new batteries as shown in the polarity diagram (+/-) inside the battery compartment. 4. Close the battery door securely. 5. Check your local laws and regulations for correct recycling and/or disposal of used batteries. **WARNING:** KEEP BATTERIES OUT OF REACH OF CHILDREN. This product contains a swappable Button or Coin Cell Battery which can cause internal chemical burns as well as little chemical burns and potential perforation of the esophagus. Dispose of used batteries in a safe manner. Batteries can still be dangerous. Keep new and used batteries away from children. If you think a battery has been swallowed or placed inside any part of the body, seek immediate medical attention. (AUSTRALIAN RESIDENTS ONLY) If you suspect your child has swallowed or inserted a battery, contact your local Poison Information Centre on 13 11 26 for fast, expert advice. Examine devices to ensure they are correctly secured, e.g., that the screw or other mechanical fastener is tightened. Do not use damaged or recalled batteries. Tell others about the risk associated with button batteries and how to keep their children safe.

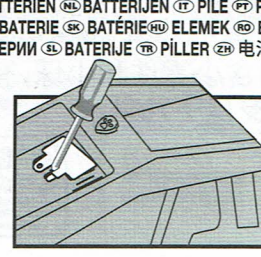
BATTERY SAFETY INFORMATION: Batteries are small objects. Replacement of batteries should be done according to the polarity (+/-) diagram in the battery compartment. Promptly remove dead batteries and replace them with new ones. Remove batteries for prolonged storage. Only batteries of the same or equivalent type should be used. DO NOT incinerate used batteries. DO NOT dispose of batteries in fire, as batteries can explode. Do not mix old and new batteries or types of batteries (i.e. alkaline/standard/rechargeable). Using rechargers to charge non-rechargeable batteries can cause leakage and possible reduced performance. Rechargeable batteries are only to be used if they are specifically designed to be recharged. Replaceable-rechargeable batteries are to be removed from the toy before being charged. Do not use damaged or recalled batteries. DO NOT short-circuit the supply terminals.

INSTALLATION DES PILES : 1. À l'aide d'un tournevis, ouvrir le couvercle du compartiment des piles. 2. Retirer les piles usagées en tirant sur l'une des extrémités. NE PAS utiliser d'outils métalliques. 3. Installer des piles neuves comme indiqué sur le schéma du compartiment des piles. 4. Bien refermer le compartiment des piles. 5. Consulter la législation locale concernant le recyclage et/ou l'élimination des piles.

ATTENTION ! MAINTENIR LES PILES HORS DE PORTÉE DES JEUNES ENFANTS. L'ingestion d'une pile bouton peut provoquer des brûlures chimiques internes et des brûlures chimiques ainsi que la perforation potentielle de l'œsophage risquent d'entraîner la mort. Consultez immédiatement un médecin, en respectant les consignes de sécurité. Les piles usagées peuvent être dangereuses. Gardez les piles neuves et usagées hors de portée des jeunes enfants. Si vous pensez que votre enfant a avalé une pile ou si vous pensez qu'elle se trouve à l'intérieur du corps, consultez immédiatement un médecin. (RÉSIDENTS AUSTRALIENS UNIQUEMENT) Si vous pensez que votre enfant a avalé une pile, contactez immédiatement le centre antipoison pour obtenir rapidement des conseils.



BATTERIES PILES PILAS BATTERIEN BATTERIJEN PILE PİLHAS OU BATERIAS
ЭЛЕМЕНТЫ ПИТАНИЯ BATERIE BATERIE BATERIE ELEMENK BATERII БΠΑΤΑΡΙΕΣ
BATERIJE БΑΤΕΡΙИ BATERIJE PİLLER 電池



химичкe попарeниje и заприрeкa смрт в дoслeдкe химичкeкoгo пoпaрeниja и пoтeнциjaнe пeрфoрациe пaзeрaкa. Пoужитe бaтeриje инeд бeзбeднe зиклoвидујтe. Aј пoужитe бaтeриje мoду бeд бeзбeднe. Нoвe aј пoужитe бaтeриje учoвaвaјтe мимo дoсaху дeтa. Aк сi мислитe, жe мoлo дoјсќ в рeхлнитуи бaтeриj aлeбo жe сa мoду нaчaдaт в инoткoрeј чaсти тeлa, oкaмeнитe врхaдaјтe лeкaрскa пoмoк.

BEZPEČNOSTNE INFORMACIJE SÚVISIAČE S BATERIAMI: Bateria sú malé súčasťou. Výmenu batérií musí vykonať dospelá osoba. Postupujte podľa diagramu polaritu (+/-) v priestore pre batérie. Vybité batérie urýchlene odstráňte z hračky. Použitá batéria správne zlikvidujte. Pri dlhodobom skladovaní vyberte batérie. Používateľ sa máju len batérie rovnakého alebo rovnocenného typu, ako sú odporúčané batérie. NESPALUJTE použité batérie. Batérie NEHÁDZTE do ohňa, keďže môžu vybuchnúť alebo vytečť. NEPOUŽÍVAJTE SÚČASNE staré a nové batérie ani rôzne typy batérií (t. j. alkalické/štandardné/nabíjateľné batérie). Neodporúčajú sa používať nabíjateľné batérie, pretože môžu dôjsť k zníženiu výkonu. Nabíjateľné batérie sa majú nabíjať len pod dohľadom dospelého. Vyberateľné nabíjateľné batérie treba pred nabíjaním vybrať z hračky. NENABÍJAJTE nenabíjateľné batérie. NESPŔOSBUJTE skrat na napájacích koncoch.

Ⓜ **AZ ELEMEK BEHELYEZÉSÉNEK MÓDJA:** 1. Nyissa ki az elemtartó fedelét egy csavarhúzóval. 2. Ha használt elemek vannak benne, távolítsa el ezeket az elemeket a készületekből úgy, hogy az elemeket egyik végüknél felfelé emeli. Az elemek eltávolításához vagy behelyezéséhez NE használjon éles vagy fémeszközöket. 3. Helyezze az új elemeket az elemtartóba a polaritási ábrának (+/-) megfelelően. 4. Helyezze vissza biztonságosan az elemtartó fedelét. 5. Ellenőrizze az elemek újrahaznosítására és/vagy ártalmatlanítására vonatkozó helyi törvényeket és rendelkezéseket.

⚠ **FIGYELMEZTETÉS: AZ ELEMEK GYERMEKEK ELŐL ELZÁRVA TARTANDÓK.** A termék gombelmezt tartalmaz. A gombelme lenyelése akár már két órán belül belső kémiai égési sérülést okozhat, és ezen sérülések, valamint a nyelődő esetleges perforációja által halálhoz is vezethet. Azonnal és biztonságos módon ártalmatlanítsa a használt elemeket. A használt elemek továbbra is veszélyesek lehetnek. Az új és használt elemek gyermekek elől elzárva tartandók. Amennyiben úgy gondolja, hogy valaki lenyelt egy elemet, illetve az a test egyéb részeibe kerülhetett, azonnal forduljon orvoshoz.

ELEMEKKEL KAPCSOLATOS BIZTONSÁGI ELŐÍRÁSOK: Az elemek apró tárgyak. Az elemek cseréjét felnőttek végezzék. Ügyeljen az elemtartón látható polaritási (+/-) ábrára. Haladéktalanul távolítsa el a tönkrement elemeket a játékból. Ártalmatlanítsa megfelelően a használt elemeket. Hosszas tárolás esetén távolítsa el az elemeket. Kizárólag azonos, vagy a javasolt típussal egyenértékű elemeket használjon. NE égesse el a használt elemeket. NE dobja az elemeket tűzbe, mivel azok fellobbanhatnak vagy szivároghatnak. NE használjon régi és új, vagy különböző típusú elemeket egyszerre (pl. alkáli/normál/újírtóltható elem). Nem ajánlott újratölthető elemeket használni az esetlegesen fellépő csökkent teljesítmény miatt. Az újratölthető elemeket csak felnőtt felügyelete mellett szabad tölteni. A cserélhető-újratölthető elemeket el kell távolítani a játékból a töltés előtt. NE töltse fel a nem újratölthető elemeket. NE zárja rövidre a tápegység érintkezőit.

Ⓜ **INSTALAREA BATERIILOR:** 1. Deschideți ușa compartimentului bateriilor cu ajutorul unei șurubelnițe. 2. Dacă sunt prezente baterii uzate, scoateți-le pe acestea din unitate trăgând în sus de capătul fiecărei baterii. NU demontați sau instalați bateriile cu ajutorul unor instrumente ascuțite sau metalice. 3. Instalați bateriile noi după cum indică marcăjele de polaritate (+/-) din interiorul compartimentului bateriei. 4. Închideți bine ușa compartimentului bateriei. 5. Consultați legile și reglementările locale pentru reciclarea și/sau eliminarea corectă a bateriei.

⚠ **AVERTISMENT: NU LĂSAȚI BATERIILE LA ÎNDEMÂNA COPILOR.** Acest produs conține o baterie de tip „nasture” sau de tip „monedă”. O baterie rotundă de tip „nasture” sau de tip „monedă” înghițită poate provoca arsuri chimice interne în mai puțin de două ore. Aceste arsuri și posibila perforare a esofagului pot provoca moartea. Aruncați bateriile uzate imediat și în condiții de siguranță. Bateriile uzate pot fi în continuare periculoase. Țineți bateriile noi și pe cele uzate departe de copii. Dacă considerați că bateriile au fost înghițite sau introduse în orice parte a corpului, solicitați imediat asistență medicală.

INFORMAȚII PRIVIND SIGURANȚA PENTRU BATERIE: Bateriile sunt obiecte mici. Încuirea bateriilor trebuie să fie efectuată de adulți. Respectați marcăjele privind polaritatea (+/-) din compartimentul bateriilor. Îndepărtați imediat bateriile descărcate din jucărie. Eliminați bateriile uzate în mod corespunzător. Scoateți bateriile înaintea unei perioade prelungite de depozitare. Trebuie să fie utilizate numai baterii de același tip sau de un tip echivalent cu cel recomandat. NU ardeți bateriile uzate. NU aruncați bateriile în foc, deoarece acestea pot exploda sau lihidul din ele se poate scurge. NU utilizați concomitent baterii vechi și noi sau tipuri diferite de baterii (adică alcaline/standard/reîncărcabile). NU este recomandată utilizarea de baterii reîncărcabile, deoarece este posibilă reducerea performanțelor. Bateriile reîncărcabile trebuie încărcate exclusiv sub supravegherea unui adult. Bateriile reîncărcabile, care pot fi încăluite, trebuie scoase din jucărie înainte de încărcare. NU reîncărcați bateriile nereîncărcabile. NU scurcircuitați bornele de alimentare.

Ⓜ **ΤΟΠΟΘΕΤΗΣΗ ΜΠΑΤΗΡΙΩΝ** 1. Ανοίξτε το πορτάκι των μπαταριών με ένα κατσαβίδι. 2. Εάν υπάρχουν χρησιμοποιούμενες μπαταρίες, αφαιρέστε τις από τη μονάδα, τραβώντας προς τα επάνω το άκρο της κάθε μπαταρίας. ΜΗΝ αφαιρέσετε ή τοποθετήσετε μπαταρίες χρησιμοποιώντας αιχμηρά ή μεταλλικά εργαλεία. 3. Τοποθετήστε τις νέες μπαταρίες σύμφωνα με το διάγραμμα πολικότητας (+/-) μέσα στη θήκη των μπαταριών. 4. Τοποθετήστε καλά το πορτάκι των μπαταριών. 5. Ελέγξτε τους τοπικούς νόμους και κανονισμούς για πληροφορίες σχετικά με τη σωστή ανακύκλωση και/ή απόρριψη των μπαταριών.

⚠ **ΠΡΟΕΙΔΟΠΟΙΗΣΗ: ΚΡΑΤΗΣΤΕ ΤΙΣ ΜΠΑΤΗΡΙΑΣ ΜΑΚΡΙΑ ΑΠΟ ΠΑΙΔΙΑ.** Το προϊόν περιέχει μια μπαταρία τύπου κομπόυ ή κέρματος. Η κατάποση μπαταρίας τύπου κομπόυ ή κέρματος μπορεί να προκαλέσει εσωτερικά χημικά εγκαύματα σε λιγότερο από δύο ώρες και να οδηγήσει σε θάνατο λόγω των χημικών εγκαυμάτων και σε πιθανή διάτρηση του οισοφάγου. Απορρίψτε τις

χρησιμοποιούμενες μπαταρίες αμέσως και με ασφάλεια. Οι χρησιμοποιούμενες μπαταρίες εξακολουθούν να είναι επικίνδυνες. Κρατήστε τις νέες και τις χρησιμοποιούμενες μπαταρίες μακριά από παιδιά. Αν πιστεύετε ότι έχει γίνει κατάποση μπαταριών ή τοποθέτησή τους εσωτερικά σε οποιοδήποτε μέρος του σώματος, ζητήστε αμέσως ιατρική βοήθεια.

ΠΛΗΡΟΦΟΡΙΕΣ ΑΣΦΑΛΕΙΑΣ ΓΙΑ ΤΙΣ ΜΠΑΤΗΡΙΑΣ: Οι μπαταρίες είναι μικρά αντικείμενα. Η αντικατάστασή τους πρέπει να γίνεται από ενήλικες. Τηρήστε το διάγραμμα πολικότητας (+/-) που υπάρχει μέσα στη θήκη των μπαταριών. Αφαιρέστε αμέσως τις κενές μπαταρίες από το παιχνίδι. Απορρίψτε τις χρησιμοποιούμενες μπαταρίες σύμφωνα με τους κανονισμούς. Αφαιρέστε τις μπαταρίες, αν δεν πρόκειται να χρησιμοποιηθεί το παιχνίδι για μεγάλο διάστημα. Συνιστάται η χρήση μπαταριών μόνο ίδιου ή ισοδύναμου τύπου. ΜΗΝ αποτεφρύνετε τις χρησιμοποιούμενες μπαταρίες. ΜΗΝ απορρίψετε τις μπαταρίες στη φωτιά, επειδή μπορεί να υπάρξει έκρηξη ή διαρροή. ΜΗΝ αναμειγνύετε παλιές με καινούριες μπαταρίες ή τύπους μπαταριών (π.χ. αλκαλικές/συμπακτικές/επαναφορτιζόμενες). Η χρήση επαναφορτιζόμενων μπαταριών δεν συνιστάται γιατί μπορεί να μειώσουν την απόδοση του προϊόντος. Οι επαναφορτιζόμενες μπαταρίες πρέπει να φορτίζονται μόνο υπό την επίβλεψη ενήλικου. Οι επαναφορτιζόμενες μπαταρίες με δυνατήτητα αντικατάστασης πρέπει να αφαιρούνται πριν από τη φόρτιση του παιχνιδιού. ΜΗΝ επαναφορτίζετε μη επαναφορτιζόμενες μπαταρίες. ΜΗΝ βραχυκυκλώνετε τους ακροδέκτες τροφοδοσίας.

Ⓜ **ΚΑΚΟ UΜΕΤΝΗΤΙ BΑΤΕΡΙJΕ:** 1. Oδvijáčom otvorite vratačca odjeljka za baterije. 2. Ako se u odjeljku nalaze iskoristene baterije, izvadite ih tako da podignete jedan od krajeva baterije. Za vađenje ili umetanje baterija NEMOJTE upotrebljavati oštre ili metalne alate. 3. Nove baterije umetnite u skladu s oznakom polova (+/-) koje se nalazi u odjeljku za baterije. 4. Pričvrstite baterije odjeljka za baterije. 5. Informacije o pravilnom recikliranju i/ili odlaganju baterija potražite u lokalnim zakonima i propisima.

⚠ **UPOZORENJE: BATERIJE DRŽITE IZVAN DOSEGA DJECE.** Ovaj proizvod sadrži gumbasto čelijsku bateriju. Ako dođe do gutanja/udisanja, gumbasta čelijska baterija može u samo dva sata uzrokovati unutarnje kemijske opekline te dovesti do smrtnog slučaja do kemijskih opekline i potencijalne perforacije dušnika. Iskoristene baterije odmah odložite na siguran način. Iskoristene baterije svejedno mogu biti opasne. Nove i iskoristene baterije držite dalje od djece. Ako mislite da je možda došlo do gutanja baterije ili je baterija umetnuta u bilo koji dio tijela, odmah potražite liječničku pomoć.

INFORMACIJE O SIGURNOSTI BATERIJA: Baterije su mali predmeti. Zamjenu baterija moraju obaviti odrasle osobe. Pratite oznake polova (+/-) u odjeljku za baterije. Ispražnjene baterije odmah izvadite iz igračke. Iskoristene baterije odložite na odgovarajući način. Baterije izvadite iz proizvoda ako ga spremate na duže vrijeme. Upotrebljavajte samo baterije iste ili odgovarajuće vrste. NEMOJTE paliti iskoristene baterije. Baterije NEMOJTE baciti u vatra jer one mogu eksplodirati ili curiti. NEMOJTE mijesati stare i nove baterije ni različite vrste baterija (npr. alkalne/standardne/punjive). Ne preporučuje se upotreba punjivih baterija jer proizvod može slabije raditi. Punjive baterije trebaju se puniti pod nadzorom odrasle osobe. Zamjenjive-punjive baterije trebaju se prije punjenja izvaditi iz igračke. NEMOJTE puniti baterije koje nisu punjive. NEMOJTE napraviti kratki spoj između kontakata za punjenje.

Ⓜ **КАК СЕ ПОСТАВЈАТ БАТЕРИИТЕ:** 1. Отворете капака на батериите с помощта на отвертка. 2. Ако са налични използвани батерии, извадете ги от устройството, като издърпате нагоре единия край на всяка батерия. НЕ изваждайте и не поставяйте батерии с помощта на остри или метални инструменти. 3. Поставете нови батерии, както е показано на диаграмата за полярност (+/-) в гнездото за батериите. 4. Поставете сигурно капака на батериите обратно на мястото му. 5. Прегледайте местните закони и разпоредби за правилното рециклиране и/или изхвърляне на батериите.

⚠ **ВНИМАНИЕ: ДРЪЖТЕ БАТЕРИИТЕ НА МЯСТО, НЕДОСТЪПНО ЗА ДЕЦА.** Този продукт съдържа кръгла плоска батерия. Погълната батерия тип "копче" може да причини вътрешни химически изгаряния само за два часа и да доведе до смърт, причинена от химически изгаряния и потенциално перфорирани на хранопровода. Изхвърляйте използваните батерии незабавно и безопасно. Използваните батерии все още може да са опасни. Пазете нови и използвани батерии на място, недостъпно за деца. Ако мислите, че детето Ви може да е погълнало батерии или да ги е пъхнало в която и да е част от тялото си, незабавно потърсете медицинска помощ.

INFORMACIJA ZA BEZOPASNOST OTHOSNO BATERIJE: Батериите са мали предмети. Смяната на батериите трябва да се извършва от възрастен. Следвайте диаграмата за полярност (+/-) в гнездото за батерии. Отстранявайте незабавно изхабените батерии от играчката. Изхвърляйте използваните батерии по правилен начин. При продължително съхранение изваждайте батериите. Трябва да се използват единствено батерии от същия или еквивалентен тип като препоръчания. НЕ изгаряйте използвани батерии. НЕ хвърляйте батерии в огън, тъй като може да избухнат или изтекат. НЕ смесвайте стари с нови батерии или различни типове батерии (т.е. алкални/стандартни/акумулаторни). Използването на акумулаторни батерии не се препоръчва поради възможно влошаване на работата. Акумулаторните батерии трябва да се зареждат само под надзора на възрастен. Заменяемите акумулаторни батерии трябва да се извадят от играчката, преди да бъдат заредени. НЕ зареждайте батерии, които не са акумулаторни. НЕ свързвайте някъсо захранващите клемми.

Ⓜ **NAMESTITEV BATERIJ:** 1. Z izvijáčom odprite pokrovček predalčka za baterije. 2. Morebitne rabljene baterije odstranite iz enote, tako da posamezne baterije pridignete ob strani. Baterij NE odstranijte ali nameščajte z ostrim ali kovinskim orodjem. 3. Pri nameščanju novih baterij upoštevajte pravilno polarnost (+/-), prikazano v predalčku za baterije. 4. Znova trdno namestite pokrovček predalčka za baterije. 5. Za pravilno recikliranje in/ali odlaganje baterij upoštevajte lokalne zakone in predpise.

⚠ **OPOROČILO: BATERIJE IZ TREBA HRANITI ZUNAJ DOSEGA OTROK.** Ta izdelek vsebuje gumbasto celico ali okroglo ploščato baterijo. Zaradi zaužitja gumbaste celice ali okrogle ploščate baterije lahko že v dveh urah pride do kemičnih opeklin, te opekline in morebitne perforacije požiralnika pa lahko povzročijo smrt. Rabljene baterije takoj in varno odložite med odpadke. Rabljene baterije so lahko še vedno nevarne. Nove in rabljene baterije shranjujte zunaj dosega otrok. Če mislite, da je prišlo do zaužitja baterij ali pa se baterije nahajajo v katerem koli delu človeškega telesa, takoj poiščite zdravniško pomoč.

VARNOSTNE INFORMACIJE ZA BATERIJE: Baterije so majhni predmeti. Baterije morajo zamenjati odrasle osebe. Upoštevajte pravilno polarnost (+/-), prikazano v predalčku za baterije. Prazne baterije takoj odstranite iz igrače. Rabljene baterije pravilno odložite med odpadke. Baterije odstranite, če nameravate izdelek shraniti za dalj časa. Uporabljajte samo priporočene ali enakovredne vrste baterij. Rabljenih baterij NE sežigajte. Baterij NE odlagajte v ogenj, saj lahko eksplodirajo ali puščajo. Starih in novih baterij ali različnih vrst baterij (npr. alkalnih/običajnih/za ponovno polnjenje) NE uporabljajte hkrati. Zaradi možnega slabšega delovanja izdelka uporaba baterij za ponovno polnjenje ni priporočljiva. Polnjenje baterij za ponovno polnjenje mora biti vedno pod nadzorom odrasle osebe. Zamenljive baterije za ponovno polnjenje je treba pred polnjenjem odstraniti iz igrače. NE polnite baterij, ki niso zasnovane za ponovno polnjenje. NE povzročite kratkega stika na polih baterije.

Ⓜ **PILLERİ TAKMA:** 1. Pil kapagını tomorrowdayla açın. 2. Kullanılmis piller varsa her bir pil ucundan tutarak ıttenedin çikarin. Pilleri, keskin veya metal araçlar kullanarak ÇIKARMAYIN veya TAKMAYIN. 3. Pil haznesinin içine diki polarite şemasında (+/-) gösterilen şekilde yeni pil takın. 4. Pil kapagını sıkıca kapatın. 5. Doğru geri dönüşüm ve/yasaya pillerin atılmasıyla ilgili yerel yasa ve düzenlemelere bakın.

⚠ **UYARI: PİLLERİ ÇOCUKLARDAN UZAK TUTUN.** Bu ürün Bozuk Para Tipi veya Dügme Pil içerir. Bozuk Para Tipi veya Dügme Piller, yutulması durumunda iki saat kadar kısa bir süre içinde kimyasal yanıklara ve yemek borusunda oluşabilecek delikler nedeniyle ölüme neden olabilir. Kullanılmis pilleri derhal güvenli bir şekilde atın. Kullanılmis piller tehlikeli olabilir. Yeni ve kullanılmis pilleri çocuklardan uzak tutun. Pilin yutulduğundan veya vücudun herhangi bir yerinde kaldığından şüpheleniyorsanız derhal tıbbi yardım alın.

PİL GÜVENLİK BİLGİLERİ: Piller küçük nesnelere dir. Piller yetişkinler tarafından değıştirilmelidir. Pil haznesindeki polarite (+/-) şemasını izleyin. Bitmiş pilleri oyuncaktan derhal çikarin.Kullanılmis pilleri uygun bir şekilde atın. Uzun süreli saklama durumunda pilleri çikarin. Sadece aynı veya eşdeğer türdeki pilleri kullanın. Kullanılmis pilleri YAKMAYIN. Patlayabileceğinden veya akabileceğinden pilleri ATEŞTE İMHA ETMEYİN. Eski ve yeni pilleri veya farklı türdeki (ör. alkalin/standart/şarj edilebilir) pilleri BİRLİKTE KULLANMAYIN. Olası performans düşüklüğüne neden oldukları için şarj edilebilir pillerin kullanılması önerilmez.Şarj edilebilir piller yalnızca yetişkin gözetiminde şarj edilmelidir. Değıştirilebilir ve şarj edilebilir piller, şarj edilmeden önce oyuncaktan çikarılmalıdır. Şarj edilebilir piller, şarj edilmeden önce oyuncaktan çikarılmalıdır (LiPo piller hariç). Şarj edilebilir olmayan pilleri ŞARJ ETMEYİN. Akım bağıntı uçlarına kısa devre YAPTIRMAYIN.

Ⓜ **如何安装电池:** 1. 用螺丝刀打开电池盖。2. 如果其中原本装有电池, 请分别拉起每个电池的一端, 将这些电池从装置中取出。请勿用尖锐或金属工具取出或安装电池。3. 按照电池盒内的极性图 (+/-) 所示, 安装新电池。4. 牢固地装回电池盖。5. 查阅您当地的法律和法规, 以正确回收和/或处理电池。

⚠ **警告:** 请将电池放在儿童拿不到的地方。此产品包含纽扣或硬币电池。如果吞下纽扣或硬币电池, 可能会在短短两个小时内导致体内化学灼伤, 并存在因化学灼伤和食道潜在穿孔而导致死亡的风险。废旧电池请立即予以安全处理。废旧电池仍然很危险。请将新旧电池放在儿童拿不到的地方。如果您认为儿童可能吞咽了电池, 或者以其他方式将电池置入体内, 请立即就医。

电池安全信息: 电池为小件物品。必须由成人更换电池。请按照电池盒内的极性 (+/-) 示意图操作。电量用尽的电池请及时从玩具中取出。以适当方式处理废旧电池。在需要长期存放玩具时, 请取出电池。仅可使用相同类型或建议的同类型别的电池。请勿焚烧废旧电池。请勿用焚烧的方法处理废旧电池, 因为电池可能会发生爆炸或漏液。请勿混合使用新旧电池或不同类型的电池 (即碱性电池/标准电池/充电电池)。不建议使用充电电池, 因为可能会降低性能。充电电池只能在成人监护下充电。充电前, 应将可更换充电电池从玩具中取出。充电前, 应将充电电池 (不包括锂电池) 从玩具中取出。请勿为非充电电池充电。请勿使电源接线端短路。